



## INTRODUCCIÓN




Sabemos que facer co noso tempo libre? Pasan moi rápido as horas que estamos no colexio? Gustaríanos ter máis tempo libre? **Pingoriña e o tempo** é un precioso libro para deternos a pensar sobre o que facemos ao longo dun día e moitas cousas máis.

Aquí podes acceder a información adicional sobre [Pingoriña e o tempo](#), [Roberto Aliaga](#) (autor) e [Mónica Gutiérrez Serna](#) (ilustradora). Tamén podes consultar a nosa páxina web [www.macmillan-lij.es](http://www.macmillan-lij.es)

## ANTES DE LER



### ACTIVIDADES COLECTIVAS

-  **Para que serve medir o tempo? Por que usamos reloxos? Coñecemos outros obxectos que nos axuden a medir o tempo?** Proponemos unha asemblea en gran grupo onde exporemos estas preguntas e deixaremos que os alumnos e alumnas expresen libremente as súas ideas.
-  **O noso desexo...** Realizaremos un xogo en gran grupo. Cada alumno e alumna escribirá nun papel que faría se dispuxese de máis tempo. Meterémolos nunha bolsa e unha vez mesturados, repartirémolos de novo. Cada alumno terá que ler un desexo e descubrir que compañeiro o escribiu.
-  **Redacción: Se tiveses unha máquina do tempo, para que a utilizarías?** Cada alumno escribirá unha redacción con este tema. Previamente sería oportuno manter un diálogo con todo o grupo sobre o tempo, que facemos con el?








## DESPOIS DA LECTURA

### ACTIVIDADES COLECTIVAS



-  **Exercicio de expresión oral e escrita.** En pequenos grupos, cada alumno describirase fisicamente ante o resto de compañeiros. Unha vez todos se describan, cada alumno redactará unha breve descrición física do señor Pingoriña.
  
-  **Escritura creativa... Ocorrésese outro final para o libro?** Deixaremos que os nosos alumnos e alumnas redacten outro final. O obxectivo é que escriban libremente un pequeno texto nun tempo determinado.
  
-  **Actividade plástica:** En gran grupo analizaremos as ilustracións do libro. Para iso introduciremos unha linguaxe visual: cores frías ou cálidas, formas xeométricas ou irregulares, formas abstractas...

Proporemos ao grupo que nos diga cal é a súa ilustración preferida. E a elaboración dun mural mediante a composición dunha colaxe a temática do cal é relacionada co tempo. Poderase utilizar calquera tipo de material reutilizable. Para iso dividiremos á clase en tres ou catro pequenos grupos (non máis de 6 alumnos por grupo).





## FICHA 1.

Que se lle ocorre a Pingoriña para solucionar o seu problema co tempo? Que consecuencias teñen esas decisións? Enche a seguinte táboa.

Ocorrencia	Consecuencia
1ª ocorrencia:	A súa consecuencia foi:
2ª ocorrencia:	A súa consecuencia foi:
3ª ocorrencia:	A súa consecuencia foi:
Final	





## FIGHA 1. (MOSTRA PARA O DOGENTE)

Ocorrencia	Consecuencia
<p>1ª ocorrencia:</p> <p><b>Modificou o reloxó e agora tiña 16 horas en vez de 12.</b></p>	<p>A súa consecuencia foi:</p> <p><b>Traballou 4 horas máis (xa que había 4 números/horas máis entre as doce e a unha). Ese día tivo 36 horas, un día moi longo.</b></p>
<p>2ª ocorrencia:</p> <p><b>Quitou todos os números do reloxó.</b></p>	<p>A súa consecuencia foi:</p> <p><b>O tempo detívose e nada avanzaba.</b></p>
<p>3ª ocorrencia:</p> <p><b>Puxo as doce horas moi xuntiñas e estirou a novena hora.</b></p>	<p>A súa consecuencia foi:</p> <p><b>A xornada de traballo pasou voando. Tiña moito tempo fóra do traballo; tanto tempo tiña que temeu que perdese o seu valor. A noite rematou antes de empezar, así que ninguén puido durmir nin descansar o necesario.</b></p>
<p>Final</p>	<p><b>Decidiu deixar as horas tal e como estaban.</b></p>





## FIGHA 2.

Ata onde sabes contar? Para que serven os números? Completa a seguinte táboa.

seiscentos dezaseis	
	42
mil trescentos	
	212
cincocentos	
	24
mil cento vinte e un	
	79
cincuenta e sete	
	101
	2003
vinte e sete	

Ordena de menor a maior os números da táboa:

< < < < < < < < < < < <





## FICHA 3.

Elixe a palabra axeitada para que as seguintes frases teñan sentido e se correspondan co que relata o libro. Escribe outras frases coa palabra incorrecta donde se faga un uso correcto da mesma.

1. Cada dous por tres tiña aquel sono no que se vía a **sí / si** mesmo correndo detrás do tempo.

---

---

2. Estaba tan arrepentido, que de súpeto **pasóuselle / se lle pasou** o sono e foise á casa correndo.

---

---

3. E aínda que **pasara / pasará** o tempo e **el / él** seguise sin ter tempo, xamais se daba por vencido.

---

---

4. A quiosqueira, como tiña por costume, **lle falou / faloulle** do tempo.

---

---

5. Gato, agora **sí / si** que temos tempo.

---

---





## FICHA 4.

**CANTAS HORAS!** Calcula e responde ás seguintes preguntas.

1. Cantas horas ten un reloxo?

---

2. E un día?

---

3. Cantas horas ten unha semana?

---

4. E o mes de maio?

---

5. E o mes de setembro?

---

6. E un ano?

---





## FIGHA 5.

Enche o seguinte recadro.

Nacín o día \_\_\_\_\_ do mes \_\_\_\_\_

do \_\_\_\_\_.

Teño \_\_\_\_\_ anos.

Levo vividos \_\_\_\_\_ días.

Ou o que é o mesmo:

levo vividas \_\_\_\_\_ horas.

