



INTRODUCCIÓN

El miedo de Mo es un libro muy divertido que desmitifica la figura de la bruja clásica. Mo, la protagonista, es una bruja que tan sólo mide siete centímetros y de quien tiene miedo de veras es de los niños. Pero pronto se dará cuenta de que no hay que temerlos porque también ellos se asustan ante lo desconocido, en su caso, las brujas grandes. Así que lo mejor será que Mo y los niños se ayuden mutuamente y combatan a las brujas con tres dones: reír, cantar y soñar.

Con el libro se pueden trabajar también las áreas de educación para la paz y educación para la salud.

Aquí puedes acceder a información adicional sobre el libro, [El miedo de Mo](#), [Xosé A. Neira Cruz](#) (autor) y [Sara Rojo Pérez](#) (ilustradora). También puedes consultar nuestra página web www.macmillan-lij.es

ANTES DE LA LECTURA



ACTIVIDADES COLECTIVAS



Titulemos este libro

Debemos cubrir el título del libro con papel negro, recortar en cartulina amarilla las once letras de las que está compuesto y ponerles por detrás un poco de celo para que se puedan pegar a la pizarra. Ya en clase, les mostraremos la cubierta a nuestros alumnos y les haremos fijarse en todos los detalles: el fantasma negro, la cara apenada de la protagonista, su tamaño mínimo...

Luego, por medio de guiones separados por espacios, indicaremos en la pizarra que el título está formado por cuatro palabras de dos, cinco, dos y dos letras respectivamente. A continuación, sacaremos las letras y haremos que los niños -uno a uno- vayan colocándolas hasta que acierten la solución. Una vez que hayan dado con el título, destaparemos el libro para que comprueben que la han adivinado. Ahora ya saben que la protagonista se llama Mo y que tiene miedo de algo. Sólo queda leer el cuento para averiguar todos los detalles.





DESPUÉS DE LA LECTURA

ACTIVIDADES COLECTIVAS



Decoremos nuestra clase

Ahora que sabemos que la amistad es la mejor medicina contra el miedo, podemos escribirlo con letras de colores en una gran pancarta con la que decoraremos la clase posteriormente. Así no lo olvidaremos nunca.

Recordemos:

La mejor medicina contra el miedo es la amistad

Tener amigos es tan importante como no tener miedo

Uno tiene menos miedo cuantos más buenos amigos están a su alrededor





FICHA 1.

Juguemos a los recortables. Jugar con Mo será muy fácil si la transformamos en un recortable. Para empezar colorea a la brujiita y también la taza donde duerme, el pincel-escoba con el que vuela y estas prendas de ropa para cambiarla. Después recórtalos con cuidado y ¡ya tenemos los primeros recortables con los que empezar a jugar! Si te animas, puedes diseñarle distintos vestidos y complementos.





FICHA 2.

Detectives de palabras. ¿Entiendes el significado de todas las palabras del libro? Hay algunas que son algo difíciles... Veamos si descubres cuál es su significado exacto. Para ello debes elegir siempre una de las tres posibilidades.


1. Miedo atroz

- a. Miedo a comer arroz
- b. Miedo enorme, grandioso
- c. Miedo pequeño



2. Retomar la calma

- a. Volver a estar tranquilo
- b. Volver a tomar una pastilla
- c. Repetir una comida



3. Zarandear

- a. Bailar
- b. Agarrar a alguien y sacudirle
- c. Hacer el vago

4. Amilanar

- a. Coger la lana de las ovejas
- b. Volverse pequeño
- c. Acobardarse



5. Miedos infundados

- a. Miedos que no existe motivo para tener
- b. Miedos guardados en fundas
- c. Miedos auténticos

6. Pasar desapercibido

- a. Conseguir que no te vean
- b. Pasar por un sitio estrecho
- c. Andar con cuidado



EL MIEDO DE MO



FICHA 3.

Mo es tan pequeña que viaja sin problemas en la mochila de su amiga Violeta. Trata de ponerte en el lugar de la brujieta. Imagina que tienes la capacidad de volverte pequeño y meterte en la mochila del colegio. De pronto estás rodeado de libros, rotuladores, gomas de borrar... ¿Puedes inventar un cuento que describa lo que te ocurre allí dentro?

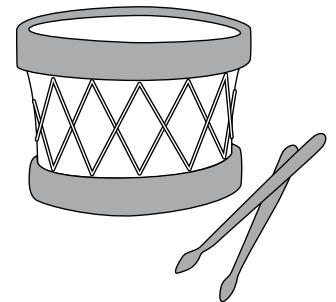
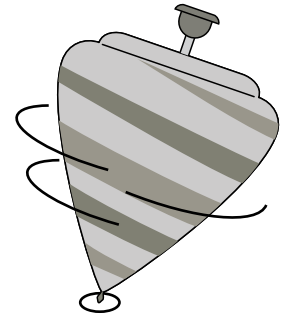

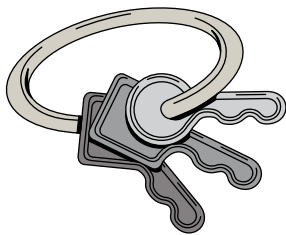






FICHA 4.

Sopa de letras. Dentro de esta sopa de letras encontrarás los nombres de estos cuatro objetos que aparecen en la historia.





FICHA 5.

Algunas frases hechas. En "El miedo de Mo" aparecen varias frases hechas que se usan mucho en la vida diaria. Seguro que te suenan. ¿Te atreves a inventarte una frase con cada una de ellas?

Ser pan comido

Quedarse sopa

Dormirse a pierna suelta

No pegar ojo





SOLUCIONES

FIGHA 1.

Detectives de palabras

1-B

2-A

3-B

4-C

5-A

6-A

FIGHA 4.

Sopa de letras

